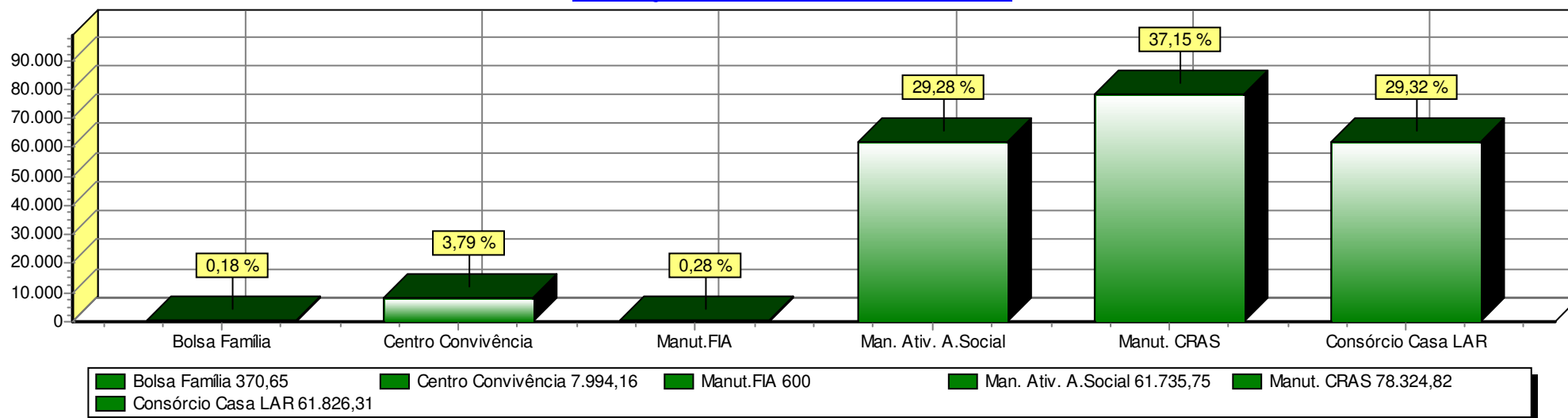
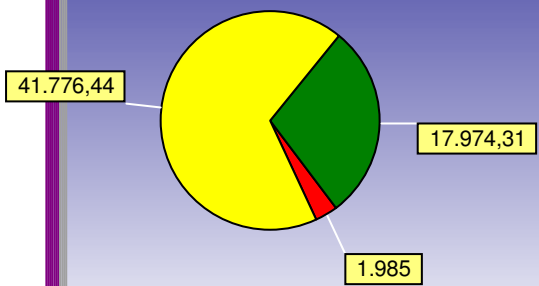


APLICAÇÃO SOCIAL - DESPESA LIQUIDADADA



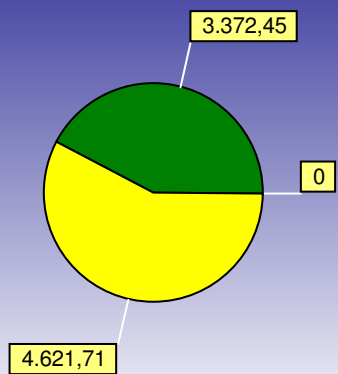
MANUT. SEC. ASSISTÊNCIA SOCIAL

- Pessoal 67,67 %
- Manutenção 29,11 %
- Investimentos 3,22 %



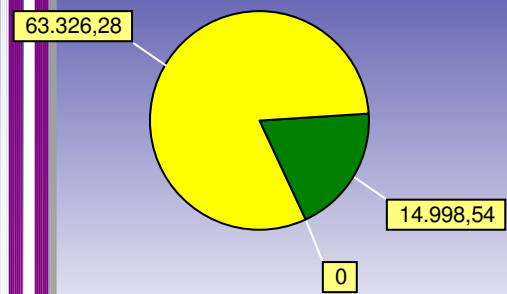
Centro de Convivência

- 57,81 % Manutenção
- 42,19 % Pessoal
- 0 % Investimentos



Centro de Referência - CRAS

- 80,85 % Pessoal
- 19,15 % Manutenção
- 0 % Investimentos



Consórcio Casa LAR

- 59,14 % Pessoal
- 40,62 % Manutenção
- 0,24 % Investimentos

