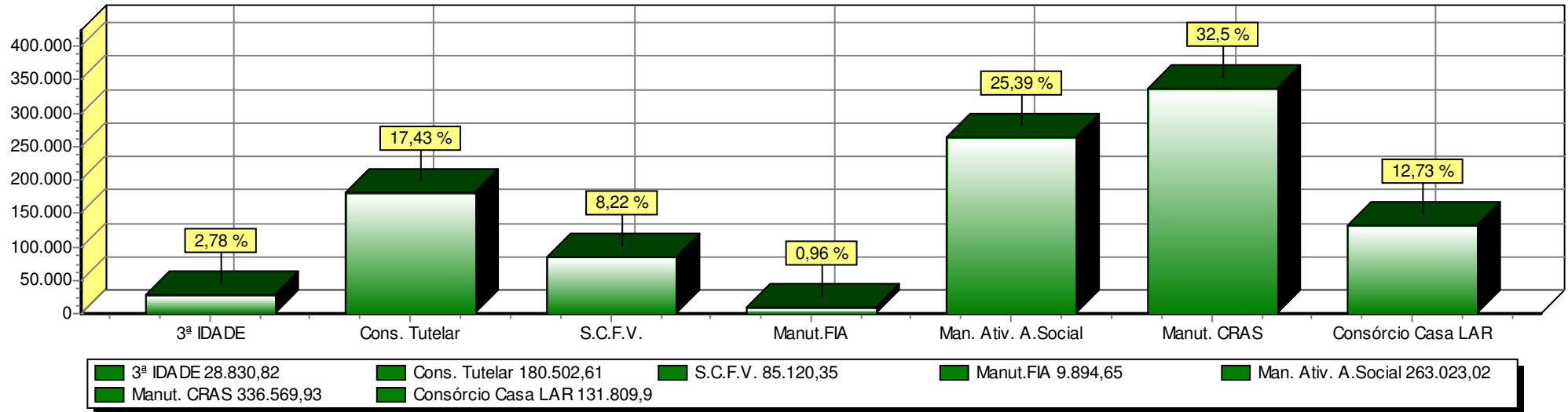
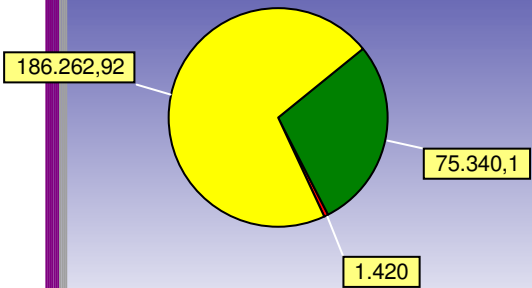


APLICAÇÃO SOCIAL - DESPESA LIQUIDADA



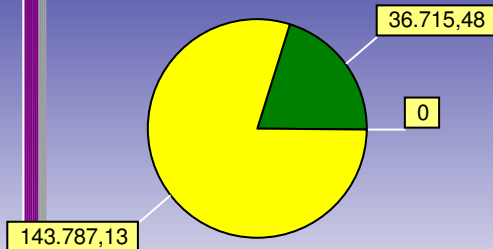
MANUT. SEC. ASSISTÊNCIA SOCIAL

- Pessoal 70,82 %
- Manutenção 28,64 %
- Investimentos 0,54 %



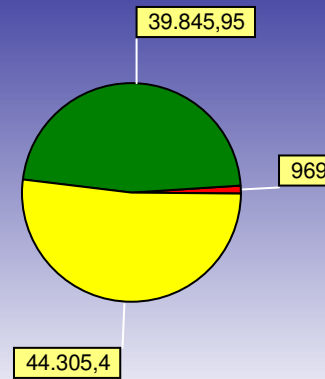
Conselho Tutelar

- Pessoal 79,66 %
- Manutenção 20,34 %
- Investimentos 0 %



Serv. Convivência e Fort. Vínculos

- 52,05 % Pessoal
- 46,81 % Manutenção
- 1,14 % Investimentos



Centro de Referência - CRAS

- 66,92 % Pessoal
- 27,25 % Manutenção
- 5,83 % Investimentos

