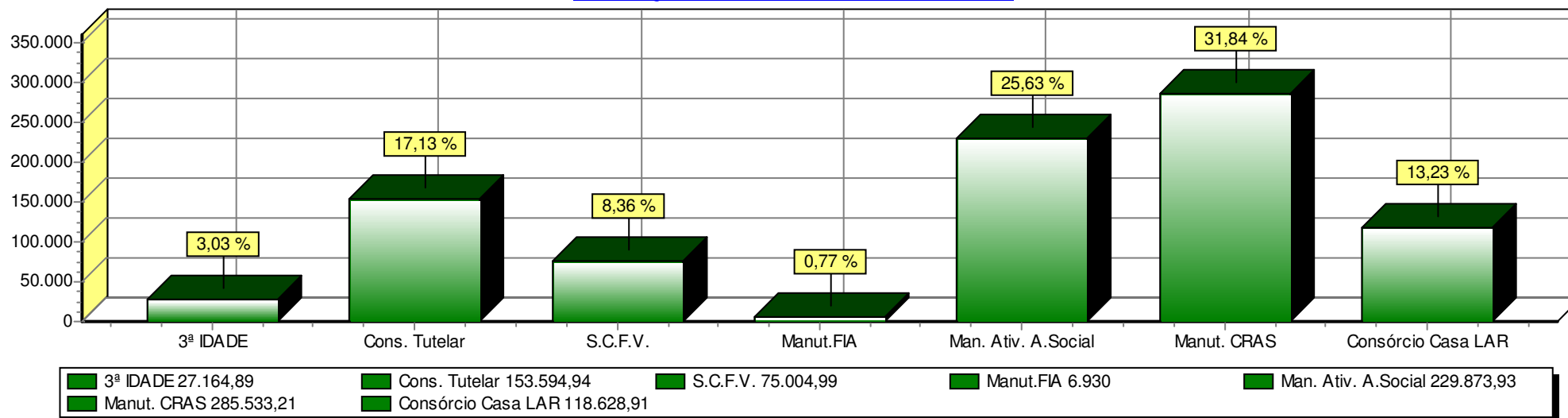
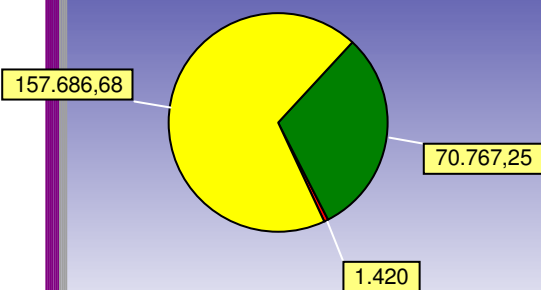


APLICAÇÃO SOCIAL - DESPESA LIQUIDADA



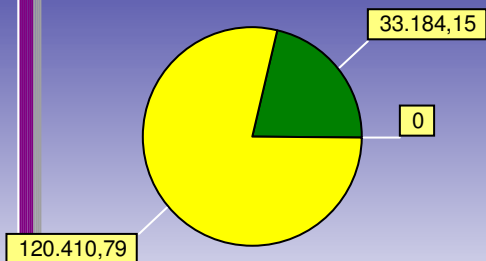
MANUT. SEC. ASSISTÊNCIA SOCIAL

- Pessoal 68,6 %
- Manutenção 30,79 %
- Investimentos 0,62 %



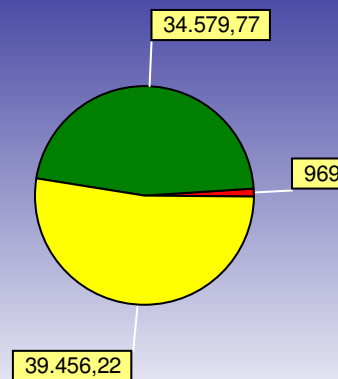
Conselho Tutelar

- Pessoal 78,4 %
- Manutenção 21,6 %
- Investimentos 0 %



Serv. Convivência e Fort. Vínculos

- 52,6 % Pessoal
- 46,1 % Manutenção
- 1,29 % Investimentos



Centro de Referência - CRAS

- 64,99 % Pessoal
- 28,75 % Manutenção
- 6,26 % Investimentos

